


- Ergebnis 1. Quartal von 10 Cents pro Aktie
- Gesamtleistung im Vorjahresvergleich verfünffacht auf EUR 17,4 Mio.
- Internationalisierung der SAR-Lupe kommt voran
- OHB System gewinnt SWARM Satellitenstudie der ESA

3 - MONATSBERICHT 2003 DER OHB TECHNOLOGY AG

3 - MONATSBERICHT 2003 DER OHB TECHNOLOGY AG

Für den Zeitraum vom 1. Januar - 31. März 2003



- **Ergebnis 1. Quartal von 10 Cents pro Aktie**
- **Gesamtleistung im Vorjahresvergleich verfünffacht auf EUR 17,4 Mio.**
- **Internationalisierung der SAR-Lupe kommt voran**
- **OHB System gewinnt SWARM Satellitenstudie der ESA**

Bremen, den 14.5.2003

Die OHB Technology AG hat erwartungsgemäß auch zu Beginn des neuen Geschäftsjahres ihre **Gesamtleistung** gegenüber dem Vorjahr **erheblich gesteigert**. Auch wenn das erste Quartal traditionell saisonal schwächer ausfällt, hat sich doch die **Umsatzfähigkeit erfreulich entwickelt**. Die Erwartung einer Gesamtleistung für das laufende Geschäftsjahr von über EUR 100 Mio. und eines **deutlichen Anstieg des Gewinn je Aktie** gegenüber dem Vorjahr (23 Cent) wird durch das abgelaufene erste Quartal bestätigt.

Die Gesamtleistung der OHB Technology Gruppe lag im Berichtszeitraum bei **EUR 17,39 Mio.** und hat sich damit gegenüber dem Vorjahreszeitraum fast verfünffacht.

Das Geschäftsfeld Raumfahrt + Sicherheit erzielte eine unkonsolidierte Gesamtleistung von **EUR 15,36 Mio.**,

die Geschäftsfelder Telematik und Satellitendienstleistungen blieben mit einer unkonsolidierten Gesamtleistung von **EUR 2,35 Mio.** hinter den Erwartungen.

Das **EBIT** erreichte **EUR 1,57 Mio.** Das Ergebnis nach Steuern und Anteilen anderer Gesellschafter lag bei EUR 1,47 Mio., dieses entspricht einem **Gewinn pro Aktie** von **EUR 0,10** pro Aktie.

Das 1. Quartal 2003 zeichnete sich durch eine überdurchschnittliche Quote der Eigenleistung aus.

Der **Auftragsbestand** lag per 31. März 2003 bei **EUR 253,7 Mio.**

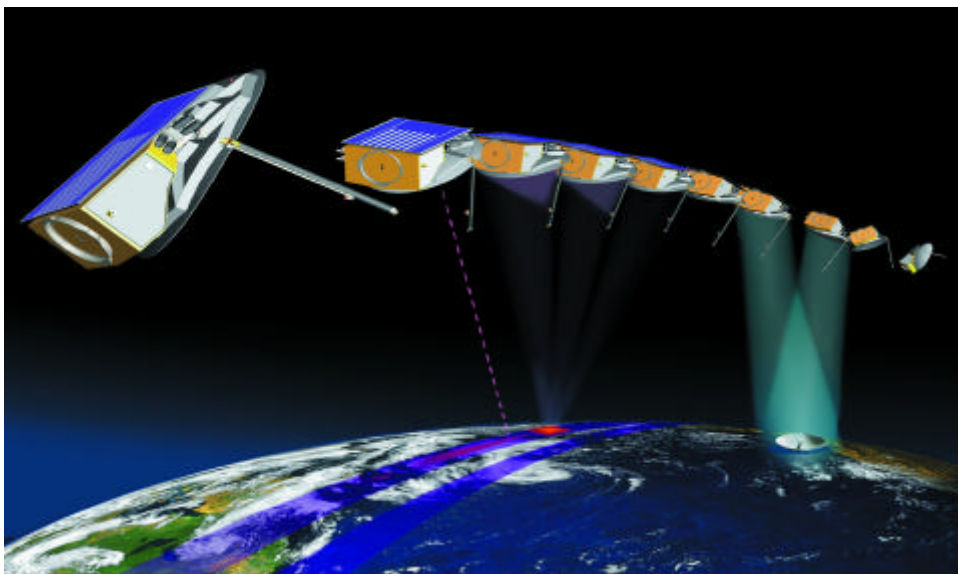
Die **liquiden Mittel** beliefen sich zum Quartalsende auf **EUR 26,7 Mio.**, das entspricht 1,79 EUR pro Aktie.

Übersicht in TEUR	3-Monatsbericht 01.01.2003 - 31.03.2003	3-Monatsbericht 01.01.2002 - 31.03.2002
Gesamtleistung	17.387	3.566
EBIT	1.574	-34
EBT	1.653	138
Periodenüberschuss	1.465	89
Ergebnis pro Aktie (EUR)	0,10	0,01
Mitarbeiter per 31.3. d.J.	288	125

RAUMFAHRT + SICHERHEIT

Der zur Zeit **bedeutendste Auftrag** in dieser Sparte bleibt das **SAR-Lupe Projekt**. Die im Rahmen der Projektabschnittsplanungen erbrachten Leistungen sind zur vollen Zufriedenheit des Auftraggebers ausgefallen. Das wichtige sogenannte **Critical Design Review (CDR) des gesamten Bodensegments** ist im April **erfolgreich und im Zeitplan** durchgeführt worden. Diese Tatsache

Die europäische Raumfahrtagentur ESA hat **OHB-System** als **Hauptauftragnehmer** ausgewählt, um innerhalb der nächsten neun Monate eine „Phase-A-Studie“ für das neue **Satellitensystem „SWARM“** zu erstellen. Vier Kleinsatelliten sollen genaueste Vermessungen des geomagnetischen Feldes der Erde und deren Veränderungen vornehmen. Durch diese Studie hat OHB-System gute



unterstreicht die Kompetenz und das vorhandene Know-how im Geschäftsfeld Raumfahrt + Sicherheit. Zusätzlich zum bereits bestehenden Volumen zur Entwicklung, Bau, Start und Betrieb von fünf Satelliten haben sich auch in der Berichtsperiode **Anfragen von befreundeten Ländern** weiter konkretisiert. Auch der deutsch/französische Aufklärungsverband aus SAR Lupe und Helios II ist im Berichtszeitraum gut vorangekommen. Die gegenwärtig erfolgreich laufende Studie wird im zweiten Quartal abgeschlossen und durch weitere Arbeiten fortgeführt. Beides zeigt, dass das SAR-Lupe Projekt über die bereits vertraglich fixierten Aufträge hinaus **zusätzliches Potenzial** besitzt, das **weit über Deutschland hinausreicht**.

Chancen mit der Durchführung dieser Mission beauftragt zu werden. Dies würde eine Wertschöpfung von 30-40% auf ein Gesamtvolumen von ca. EUR 100 Mio. in den nächsten 5 Jahren bedeuten.

Beim Aufbau des europäischen **Satellitenavigationssystems Galileo** sind die deutsch/italienischen Diskussionen über die Programmführung durch Deutschland einvernehmlich abgeschlossen worden. Der Vorstand erwartet nunmehr einen zügigen Programmstart und eine **substantielle Beteiligung an diesem Großprojekt**. An dem Gesamtauftragsvolumen von ca. EUR 3,5 Mrd. soll OHB-System mit ca. EUR 60 Mio. innerhalb der nächsten 5-6 Jahre beteiligt sein.

Im **Bereich der Bemannten Raumfahrt** hat OHB-System kürzlich die Power Control Unit (PCU) für das physikalische **Forschungslabor FSL (Fluid Science Lab)** für das COLUMBUS Modul der Internationalen Raumstation an die ESA ausgeliefert. Außerdem wurde Ende Februar die Video Management Unit (VMU) zur Aufzeichnung, Bearbeitung und Übertragung der experimentellen Bild- und Wissenschaftsdaten an Alenia Spazio ausgeliefert. Mit dem Fluid Science Lab soll in der Schwerelosigkeit des Alls ab 2005 Erkenntnisse über Material- und Energietransport sowie Oberflächenphänomene von Flüssigkeiten und Gasen gewonnen werden.

Ein neuer Auftragseingang im Bereich der Bemannten Raumfahrt in 2003 ist das **Projekt Flywheel**, ein „Hometrainer“ zur Erhaltung der Gesundheit der Astronauten auf der Raumstation.

Der **tragische Verlust der amerikanischen Raumfähre Columbia** Anfang Februar wird voraussichtlich zu Verzögerungen beim Aufbau der Internationalen Raumstation führen; die Abwicklung der laufenden Entwicklungs- und Fertigungsverträge wird jedoch im vollem Umfang und gemäß unverändertem Zeitplan weitergeführt.



TELEMATIK

Die allgemeine geschäftliche Entwicklung in der **Telematik** hinkt auf Grund der anhaltend schleppenden konjunkturellen Entwicklung – aber auch speziell auf Grund der Mautproblematik - **hinter den Erwartungen** her.

Das Geschäftsfeld Telematik hat seine **besondere Kompetenz in kundenindividuellen Lösungen** sowohl für Logistikunternehmen als auch für Behörden und Organisationen mit Sicherheitsaufgaben wie z.B. Feuerwehren. Aus diesen Projekten werden **neue Produkte** entstehen bzw. sind bereits entstanden. Dies bedeutet, dass die OHB-Gruppe bereits eine enorme „Vorarbeit“ geleistet hat. Auch wenn die entsprechenden Produkte aufgrund der allgemeinen konjunkturellen Zurückhaltung bis jetzt noch nicht die entsprechende Resonanz gefunden haben, ist die Telematiksparte für eine Konjunkturbelebung durch technologischen Vorsprung bereits bestens gewappnet.

Um den **steigenden Sicherheitsanforderungen** des Transportmarktes gerecht zu werden, bietet die OHB-Gruppe Transporteuren und anderen Interessenten ab sofort die Möglichkeit, ihr Transportequipment nicht nur mit Telematik, sondern auch mit speziellen Schlössern sowie **Autorisierungs- und Sicherungssystemen** auszustatten.

Weiterhin hat OHB Teledata die Einsatzmöglichkeiten für die **Produktlinie TIPS** durch das Produkt **w@pLog** erweitert. Mit der CARGON GmbH & Co KG, Bremen, dem Anbieter der Online-Transportsteuerung w@pLog, ist ein entsprechendes Vertriebsabkommen vereinbart worden. Den Betreibern von Fahrzeugflotten stehen ab sofort **kostengünstige Einstiegslösungen** zur Verfügung, die bereits mit einem **einfachen WAP-Handy** den Datenaustausch von Disponent und Fahrer - ermöglicht.

In der Zusammenarbeit der Telematik-Tochterunternehmen wird es verstärkt darauf ankommen, die Produktentwicklungen und Dienstleistungen **noch näher miteinander abzustimmen und effizienter zu gestalten**.

SATELLITENDIENSTE

Das Geschäftsfeld **Satellitendienste** entwickelt sich **gemäß den Planungen**. Hier wird erst für die kommenden Jahre mit **dynamischem Wachstum** der **Orbcom-Dienste** gerechnet. Sowohl Umsatz- als auch Ergebnisbeiträge sind für das Zahlenwerk der OHB-Gruppe noch von untergeordneter Bedeutung und in den Zahlen des Geschäftsfelds Telematik berücksichtigt.



MITARBEITERENTWICKLUNG UND INVESTITIONEN

Per 31.3.2003 waren **288 Mitarbeiter** in der OHB-Gruppe beschäftigt (Vorjahr: 125 Mitarbeiter)

Die **Administration** aller deutschen Gesellschaften ist nun **in Bremen zentralisiert** worden. Durch den Wechsel von Mitarbeitern zwischen den Geschäftsfeldern konnten notwendige Kapazitätsanpassungen kostenschonend durchgeführt werden.

Im ersten Quartal 2003 wurden **Investitionen in Höhe von EUR 0,16 Mio.** getätigt, die sich ausschließlich auf Geschäfts- und Betriebsausstattung beziehen.

Durch die Übernahme von weiteren Geschäftsanteilen im April 2003 an der **megatel GmbH** erhöht sich der **OHB - Anteil** von 63,3% **auf 74,9%**. Nunmehr ist der Gründer und geschäftsführende Gesellschafter Dr. Hubert Bischoff mit einem Anteil von 25,1% der einzige Partner der OHB Technology in dieser Gesellschaft.

FORSCHUNG UND ENTWICKLUNG

Das **Geschäftsfeld Raumfahrt + Sicherheit** konzentriert seine F+E-Aktivitäten auf die Entwicklung von industrie-freundlichen Dienstleistungspaketen für die **kommerzielle Nutzung der Internationalen Raumfahrtstation (BEOS-Programm)** sowie von Komponenten für orbitale Flugkörper (**Phoenix-Projekt**).

Im Satellitenbereich wird schwerpunktmäßig an **neuer Radartechnologie** und **zukünftigen Infrarotsensoren** innovativ gearbeitet.

Im **Bereich Telematik** wird eine auf die speziellen Bedürfnisse von **Katastrophenschutz und Feuerwehr** zugeschnittene Telematikplattform entwickelt. Darüber hinaus wird an besonderen Telematikanwendungen für die **Überwachung von Geld- und Werttransporten** im Auftrage der EU gearbeitet.

Der Aufwand für Aktivitäten im Bereich der freien **Forschung- und Entwicklung** betrug im Berichtszeitraum **EUR 0,59 Mio.**

Personalstruktur der Gruppe	31.03.2003
Entwicklung, Systemengineering	158
Hardware-Fertigung, Mechanik, Service	44
Vertrieb, Projektmanagement	45
Verwaltung und Systemadministration	32
Qualitätsmanagement	9
Gesamt	288

AKTIENRÜCKKAUFPROGRAMM GESTARTET

Im Rahmen eines **Mitarbeiterbeteiligungsprogramms** hat die OHB Technology AG nach Ermächtigung durch die Hauptversammlung damit begonnen, **eigene Aktien zurückzukaufen**. Die Ermächtigung ist befristet bis zum 21.11.2003. Einschließlich des 31.3.2003 hat die Gesellschaft 86.600 Aktien zu einem durchschnittlichen Preis von EUR 3,93 erworben. Ein über das Mitarbeiterbeteiligungsprogramm hinaus erworbener Bestand an Aktien wird dem schon vorhandenen Aktienbestand hinzugeschlagen und gegebenenfalls als Akquisitionswährung eingesetzt.

OHB Technology hält insgesamt 150.026 Aktien per 9.5.2003. Die Bewertung erfolgte zu den Anschaffungskosten. Die eigenen Aktien werden in der Bilanz vom Grundkapital offen abgesetzt.

AKTIE ERNEUT IM AUFWÄRTSTREND

Zu Beginn des angelaufenen Jahres testete die OHB Technology Aktie zum zweiten Mal nach der Emission das Kursniveau um EUR 3,00 und bestätigte den Boden seit dem mit einer stetigen Aufwärtsbewegung. Damit bildete sich aus charttechnischer Sicht ein **verlässlicher Doppelboden** aus. Sowohl der lang- wie auch mittelfristige **Abwärtstrend** wurden im abge-

laufenen Quartal nach oben durchbrochen. Die Aktie hat **TecDAX, DAX** und andere repräsentative Indices **deutlich outperformed**. Fundamental liegt die Erklärung sicherlich darin, dass **die kommunizierten Ziele** für das abgelaufene Jahr nicht nur erfüllt, sondern sogar **leicht übertroffen** wurden. Aber auch die Ausichten für das laufende Jahr, sowie die hohe Planungssicherheit bieten dem Anleger attraktive Investitionsgrundlagen bei moderatem Bewertungsniveau.

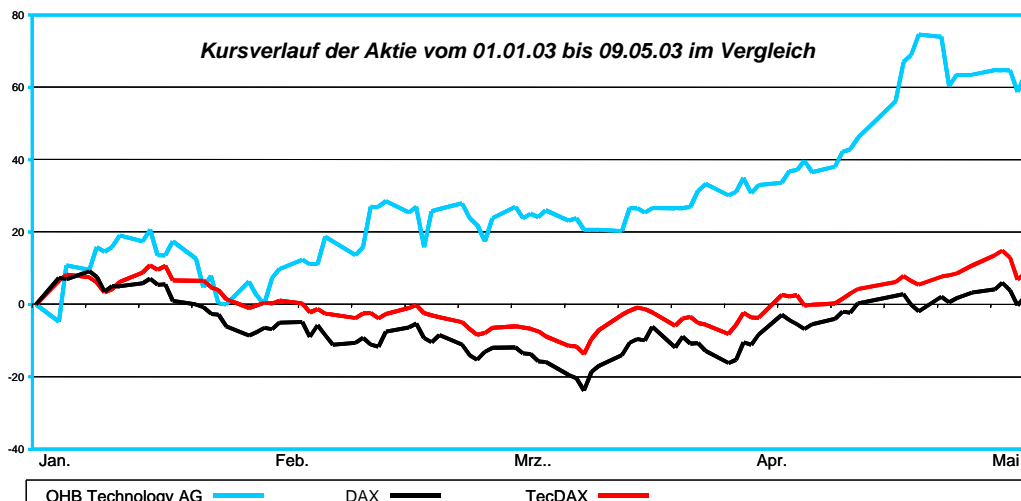
ALLGEMEINE INFORMATIONEN ZUM QUARTALSBERICHT

Der 3-Monatsbericht wurde nach den International Accounting Standards (IAS) aufgestellt.

Der Konzernabschluss der OHB Technology AG umfasst in voll konsolidierter Form

- OHB Technology AG, Bremen
- OHB-System AG, Bremen
- STS Systemtechnik Schwerin GmbH
- OHB Teledata GmbH, Bremen
- megatel Informations- und Kommunikationssysteme GmbH, Bremen
- Timtec Teldatrans GmbH, Lünen
- Telematic Solutions SpA, Mailand
- Orbcomm Deutschland AG, Bremen

Die Ergebnisse der nicht voll konsolidierten verbundenen Unternehmen werden unterjährig nicht berücksichtigt.



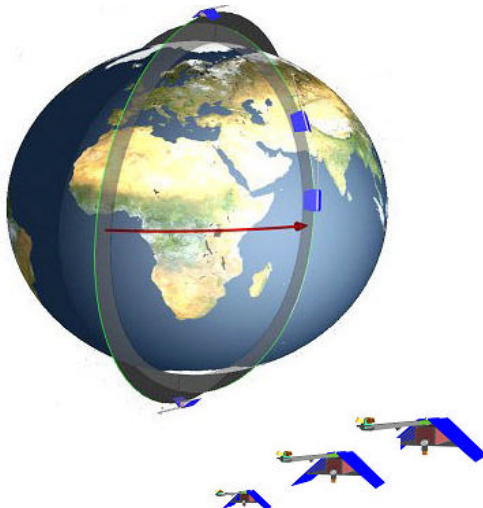
AUSBLICK

Im laufenden Geschäftsjahr 2003 wird die OHB Technology Gruppe **weiter auf Wachstumskurs** bleiben. Umsatz und Gesamtleistung werden **deutliche zweistellige Zuwachsraten** haben. Die Gesamtleistung wird die **EUR 100 Mio.**

Schwelle übersteigen. In den kommenden drei Quartale werden sich die Fixkosten gegenüber den abgelaufenen ersten drei Monaten jeweils kaum verändern. Der **Gewinn pro Aktie wird deutlich** gegenüber dem Vorjahr **zulegen.**

Wichtige Auftragsakquisitionen, die in 2003 angestrebt werden, sind zum einen die Umsetzung des Aufklärungsverbandes SAR-Lupe/Helios II sowie die Vermarktung von SAR-SAT Satelliten an befreundete Staaten. Außerdem erwartet der Vorstand, dass die Ausschreibung für das Projekt SatcomBw Stufe 2 (militärische Kommunikationssatelliten) im Herbst dieses Jahres beginnt. OHB wird sich mit einem starken Konsortium um dieses Projekt bewerben. Zusammenfassend ist der Vorstand sehr zuversichtlich, dass im laufenden Geschäftsjahr **signifikante Akquisitionserfolge im Satellitenbereich** gelingen.

Weiterhin von großer Bedeutung wird ein **erfolgreicher Verlauf des SAR-Lupe Projekts** sein. Es gilt die hervorragende Arbeit der letzten 16 Monate mit der Erfüllung wichtiger Meilensteine konsequent fortzuführen.



OHB-System wird weiter in den Hochtechnologiebereichen Datenkompression, weitreichende Datenübertragung und Datenmanagement daran arbeiten, seine weltweit führende Rolle auszubauen.

In der **Telematik** kommt es darauf an, das **Produktgeschäft** mit den **Nutzfahrzeugherstellern** und anderen OEM-Partnern auszubauen. Über diesen Vertriebsweg erwartet der Vorstand, dass sich nachhaltig höhere Stückzahlen realisieren lassen. Die Einführung der **LKW-Maut bietet Chancen und birgt Risiken zugleich.** Einerseits ist sie eine große Chance, der Telematik im Bereich der Nutzfahrzeuge zu einem Durchbruch zu großen Stückzahlen zu verhelfen. Andererseits könnte eine Wettbewerbsbeeinträchtigung durch das mögliche Angebot von Telematikdiensten durch das Mautkonsortium den Telematikmarkt in seiner Entwicklung behindern. Im Bereich der öffentlichen Telematikkunden, insbesondere bei den Behörden mit Sicherheitsaufgaben, gilt es, die **Synergien mit der OHB-System** weiter auszubauen.

Im Bereich der **Orbcomm-Dienste** ist die Zielsetzung klar: Die Anzahl der Kunden muss weiter kontinuierlich steigen.

Die **solide finanzielle Situation** der OHB Technology Gruppe bietet eine gute Grundlage für eine Stärkung der Gruppe in der gegenwärtig schwierigen allgemeinen Lage. Aus einer möglicherweise anstehenden weiteren Restrukturierung der Raumfahrtindustrie in Europa wird die OHB gestärkt hervorgehen.

Bilanz der Gruppe - nach IAS -	3-Monatsbericht 31.03.2003 TEUR	Jahresabschluß 31.12.2002 TEUR
A K T I V A		
A. Kurzfristige Vermögensgegenstände		
I. Liquide Mittel	26.661	15.558
II. Wertpapiere des Umlaufvermögens	0	0
III. Forderungen und sonstige Vermögensgegenstände		
1. Forderungen aus Lieferungen und Leistungen	18.734	18.263
2. Forderungen an Gesellschafter	411	545
3. Forderungen ggü. nahestehenden Unternehmen	0	311
4. Forderungen ggü. Beteiligungsunternehmen	997	856
B. UMLAUFVERMÖGEN		
I. Vorräte		
1. In Arbeit befindliche Aufträge	30.360	27.948
2. Fertige Erzeugnisse und Waren	2.651	2.192
C. Rechnungsabgrenzungsposten und sonstige kurzfristige Vermögensgegenstände		
I. Rechnungsabgrenzungsposten	305	284
II. Sonstige Vermögensgegenstände	1.983	1.646
Kurzfristige Vermögensgegenstände, gesamt	82.057	67.603
D. Anlagevermögen		
I. Sachanlagen, Betriebs- und Geschäftsausstattung	2.966	3.063
II. Immaterielle Vermögensgegenstände	6.417	6.594
III. Finanzanlagen		
Anteile an assoziierten Unternehmen	25	25
Andere Finanzanlagen	3.218	3.215
E. Geschäfts- oder Firmenwert	2.856	2.905
F. Latente Steuern	2.527	2.576
G. Übrige	0	0
Aktiva, gesamt	100.066	85.981
P A S S I V A		
A. Kurzfristige Verbindlichkeiten		
1. Kurzfristige Darlehen und kurzfristiger Anteil an langfristigen Darlehen	1.341	1.139
2. Verbindlichkeiten aus Lieferungen und Leistungen	16.276	20.844
3. Verbindlichkeiten ggü. verbundenen Unternehmen	0	0
4. Erhaltene Anzahlungen auf Bestellungen	40.904	23.278
B. RÜCKSTELLUNGEN		
1. Steuerrückstellungen	73	128
2. Sonstige Rückstellungen	709	723
3. Latente Steuern	2.922	2.827
C. Sonstige kurzfristige Verbindlichkeiten	937	1.139
D. Übrige	133	270
Kurzfristige Verbindlichkeiten, gesamt	63.295	50.348
E. Langfristige Darlehn	486	535
F. Pensionsrückstellungen	484	475
G. EIGENKAPITAL		
I. Gezeichnetes Kapital	14.928	14.928
II. Kapitalrücklage	14.771	14.771
III. Rücklage für eigene Anteile	-530	-193
IV. Gesetzliche Rücklage	8	0
V. Gewinnvortrag	3.780	371
VI. Jahresergebnis vor Anteilen anderer Gesellschafter	1.508	3.577
VII. Anteile anderer Gesellschafter	-43	-167
VIII. Konzerngewinn	5.245	3.781
IX. Minderheitsanteile	1.379	1.336
Eigenkapital, gesamt	35.801	34.623
Passiva, gesamt	100.066	85.981

Gewinn- und Verlustrechnung der Gruppe - nach IAS -	3-Monatsbericht	3-Monatsbericht
	01.01.2003 - 31.03.2003 TEUR	01.01.2002 - 31.03.2002 TEUR
1. Umsatzerlöse	14.546	2.850
2. Sonstige betriebliche Erträge	348	13
3. Bestandsveränderungen an fertigen und unfertigen Erzeugnissen	2.287	492
4. Andere aktivierte Eigenleistung	206	211
Gesamtleistung	17.387	3.566
5. Materialaufwand		
a) Aufwendungen für Roh-, Hilfs- und Betriebsstoffe und bezogene Waren	9.517	1.249
b) Aufwendungen für bezogene Leistungen	1.190	167
6. Personalaufwand		
a) Löhne und Gehälter	3.100	1.252
b) Soziale Abgaben und Aufwendungen für Altersversorgung und für Unterstützung	573	269
7. Abschreibungen auf immaterielle Vermögensgegenstände des Anlagevermögens und Sachanlagen	421	92
8. Sonstige betriebliche Aufwendungen	1.012	571
9. Betriebliches Ergebnis EBIT	1.574	-34
10. Sonstige Zinsen und ähnliche Erträge	112	193
11. Zinsen und ähnliche Aufwendungen	33	21
12. Beteiligungserträge	0	0
13. Ergebnis der gewöhnlichen Geschäftstätigkeit vor Steuern (und Minderheitenanteilen) EBT	1.653	138
14. Steuern vom Einkommen und vom Ertrag	145	24
15. Außerordentliche Erträge / Aufwendungen	0	1
16. Ergebnis vor Anteilen anderer Gesellschafter	1.508	113
17. Anteile andere Gesellschafter laufendes Geschäftsjahr	-43	-24
18. Konzernperiodenüberschuss	1.465	89
19. Gewinnvortrag	3.780	683
20. Konzerngewinn	5.245	772

Das Ergebnis pro Aktie beträgt 0,10 EUR.

Für die Berechnung wurden 14.791.496 Aktien zugrunde gelegt, da das Unternehmen 136.600 Aktien per 31.3.2003 im Bestand hielt.

Segmentberichterstattung in TEUR	Raumfahrt + Sicherheit	Telematik	Holding	Konsolidierung	Summe
Gesamtleistung	15.356	2.350	2	-321	17.387
davon Innenumsätze	59	147	0	-206	0
Materialaufwand und bezogene Leistungen	10.102	886	0	-281	10.707
Abschreibungen	245	267	0	-91	421
EBIT	2.045	-310	-234	74	1.575

Kapitalflußrechnung der Gruppe - nach IAS -	3-Monatsbericht 01.01.2003 - 31.03.2003 TEUR	3-Monatsbericht 01.01.2002 - 31.03.2002 TEUR
Betriebliches Ergebnis	1.575	-35
Gezahlte Ertragssteuern	-50	-24
Abschreibungen auf das immaterielle und Sachanlagenvermögen	421	92
Brutto-Cash-Flow	1.946	33
Zunahme (-)/Abnahme (+) aktivierte Eigenleistungen	-206	-983
Zunahme (-)/Abnahme (+) der Vorräte	-2.871	286
Zunahme (-)/Abnahme (+) der Forderungen und sonstige Vermögensgegenstände einschließl. RAP	-480	530
Zunahme (+)/Abnahme (-) der Verbindlichkeiten und kurzfristige Rückstellungen	-4.617	1.550
Zunahme (+)/Abnahme (-) der erhaltenen Anzahlungen	17.626	0
Mittelzufluß/-abfluß aus laufender Geschäftstätigkeit	9.452	1.383
Ausgaben für Investitionen in das Anlagevermögen	-155	-482
Zunahme Firmenwert	0	1.136
Einnahmen aus Abgängen des Anlagevermögens	0	0
Zins- und sonstige Finanzeinnahmen	112	193
Mittelzufluß/-abfluß aus der Investitionstätigkeit	-43	847
Einzahlungen der Gesellschafter	0	0
Veränderungen der Rücklagen	-329	0
Kosten Eigenkapitaltransaktionen	0	-59
Zunahme der Finanzverbindlichkeiten	153	0
Beteiligung Konzernfremde	-43	-991
Zins- und sonstige Finanzausgaben	-33	-21
Mittelzufluß/-abfluß aus der Finanzierungstätigkeit	-252	-1.071
Zahlungswirksame Veränderungen des Finanzmittelbestands	11.103	1.192
Währungsdifferenzen	0	0
Finanzmittelbestand am Anfang der Periode	15.558	9.081
Finanzmittelbestand am Ende der Periode	26.661	10.273

Eigenkapitalveränderungsrechnung der Gruppe - nach IAS -	3-Monatsbericht 1.1.-31.3.2003 TEUR
Eigenkapital zum 1.1.2003	34.623
Eigene Anteile	-337
Neubildung Gesetzliche Rücklage	7
Konzernjahresüberschuss	1.465
Gewinnanteil anderer Gesellschafter	43
Eigenkapital zum 31.03.2003	35.801

Wertpapierbesitz von Organmitgliedern am 31.03.2003

	Aktien	Optionen
Christa Fuchs – Aufsichtsratsvorsitzende	2.080.690	-
Marco. R. Fuchs – Vorsitzender des Vorstands	404.796	20.000
Prof. Manfred Fuchs – Vorstand	3.431.118	-
Ulrich Schulz – Vorstand	91.281	20.000
Ulrich Wantia - Vorstand	-	20.000

FINANZTERMINE 2003:

14. August	Zwischenbericht 2. Quartal
14. November	Zwischenbericht 3. Quartal

FÜR RÜCKFRAGEN:

Ulrich Wantia, CFO
Karl-Ferdinand-Braun-Str. 8
28359 Bremen
Tel.: 0421/2020915
Fax: 0421/2020950
Internet: www.ohb-technology.de
E-Mail: ir@ohb-technology.de

